

www.inforenviro.com.cn

简单 专业 快执行

2021

 盈峰环境

www.inforeenviro.com.cn

简单 专业 快执行



ZBH5184
TSLDFE6
NG




盈峰环境
INFORE ENVIRO

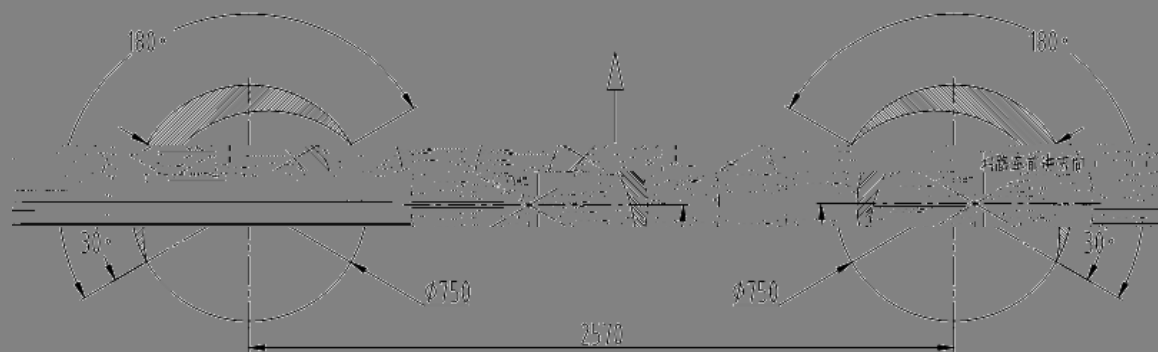
1:ZBH5184TSLDFE6NG

2:ZBH5184TSLDFE6NG

3:ZBH5184TSLDFE6NG

ZBH5184TSLDFE6NG





1:

4

6

2:

4

6

3:

4:

10mm

5:

6



1:

5 10mm

2:

3:

4:

7



1: 100
0.05
2:
3:
6500Pa
4500Pa
4500Pa

ZBH5184TSLDFE6NG















F8

F1



指示图标					
序号	图标	显示颜色			
		绿	灰	黄	红
1	副发动机充电显示	/	充电	未充电	/
2	冷却液液位报警	/	正常	/	冷却液液位过低
3	冷却液温度报警	/	正常	/	冷却液温度过高
4	机油压力报警	/	正常	/	机油压力低
5	副发等待自动故障报警	/	正常	副发动机等待自动故障	/
6	副发排故故障报警	/	正常	副发动机排故故障	/
7	副发一般故障报警	/	正常	副发动机一般故障	/
8	副发停机故障报警	/	正常	副发停机故障	/
仪表盘					
9	其他 仪表	日期、时间	显示当前日期、时间。可在其它界面进行设置、修改		
10		除半箱负压显示	显示当前除半箱负压		
11		报警提示显示	显示报警的报警时数		



图标	操作键	功能	说明
	F1	光标右移	按箭头，光标向右移动
	FD←	光标左移	按箭头，光标向左移动
	F3	勾选	选择模式后确认
 或 	F5	干燥/雨模式	干燥（晴天模式）与湿润（雨天模式）模式的选择
 或 	F6	吸嘴前部提升/下降	控制吸嘴前部提起或下降
	F8	返回	可返回主界面或上级界面
		左扫	左扫作业
		右扫	右扫作业
		左扫	左扫
		右扫	右扫

ZOOMLION






调试维修

吸嘴调试:






扫盘调试:



图标	操作键	说明
	F1	光标左移
	F2	光标右移
	F3	选择确认
	F5	卸料操作界面
	F8	返回主界面

ZOOMLION

卸料操作



图标	操作键	说明
	F1	垃圾箱门打开
	F2	垃圾箱门关闭
	F3	垃圾箱回位
	F4	垃圾箱回位
	F5	滚筒脉冲清洗
	F8	返回上级页面

ZOOMLION






数据查询

副发工作时间	0.0	小时	控制器程序版本	V	1.0
泵机作业时间	0.0	小时	显示屏程序版本	V	1.0



I/O



图标	操作键	说明
	F3	查询
INO	F4	输入/输出数据查询界面
	F5	进入通讯网络界面
	F6	音乐和报警设置界面
	F7	显示屏时钟设置界面
	F8	返回主界面

ZOOMLION

歌曲设定

天 路

水边的阿狄丽娜

太阳最红毛主席最亲

北京的金山上

梦里水乡

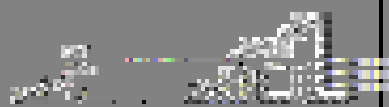





浏阳河

祝你生日快乐

洪湖水浪打浪

鼓浪屿之歌

我们新疆好地方

图标	操作键	说明
	F1 F2	显示/隐藏 数据曲线
	F3	选择音乐
	F4	确认
	F6	语音操作
	F7	音乐相关问题设置界面
	F8	返回主界面

ZOOMLION

I/O 查询

充电_I



水温报警



清水位_I



机油压力报警



冷却液位传感器_I



液压油泄漏报警



预热_I



水位报警



机油压力_I



冷却液位报警



液压油泄漏_I



垃圾箱满报警



垃圾箱满_I



水阀关_I



操作键	说明
F1/F2	对多个页面进行查询
F3	返回数据查询界面
F5	网络故障查询界面
F8	返回主界面

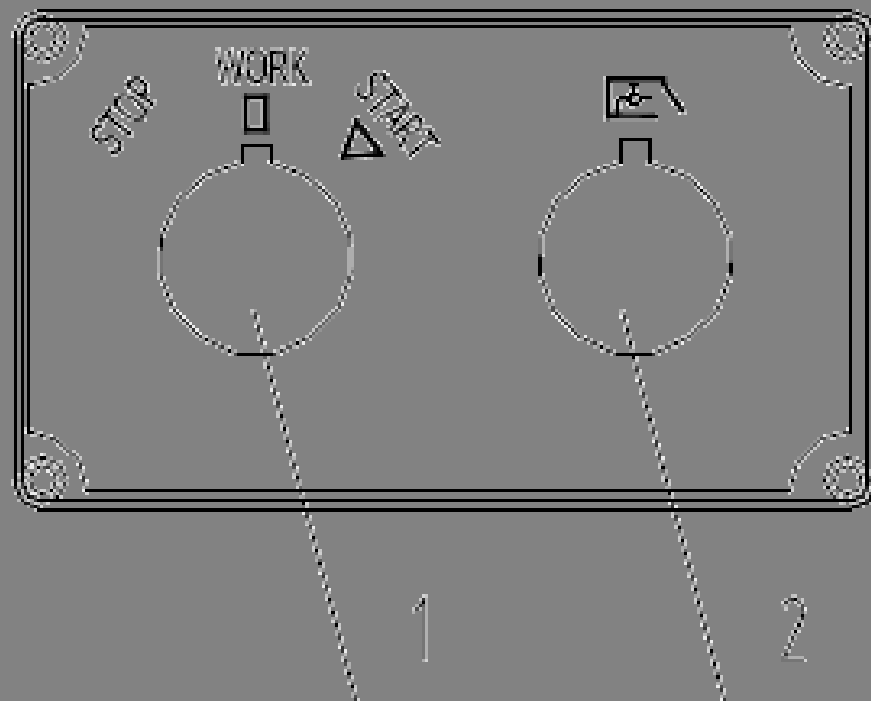


I/O

GPS



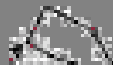










ECU

”



1. 副发启停开关 2. 卸料降尘开关



图标				
说明	打开垃圾箱门	关闭垃圾箱门	举升垃圾箱	放下垃圾箱
图标				
说明	左扫盘上	左扫盘下	右扫盘上	右扫盘下
图标				
说明	不可用	不可用	不可用	不可用
图标				
说明	不可用	不可用	不可用	不可用

ZBH5184TSLDFE6NG

1

EQ1180GEVJ1

2

50h

∅

∅

∅

∅



|

50

∅

∅

∅

∅

|

V

,

1000

THANKS!