

# ZBH5184TXCEQBEV

2021




## CONTENTS

1:ZBH5184TXCEQBEV

2:ZBH5184TXCEQBEV



ZBH5184TXCEQBEV



1. 底盘

2. 电气系统

3. 动力输出总成

4. 风机

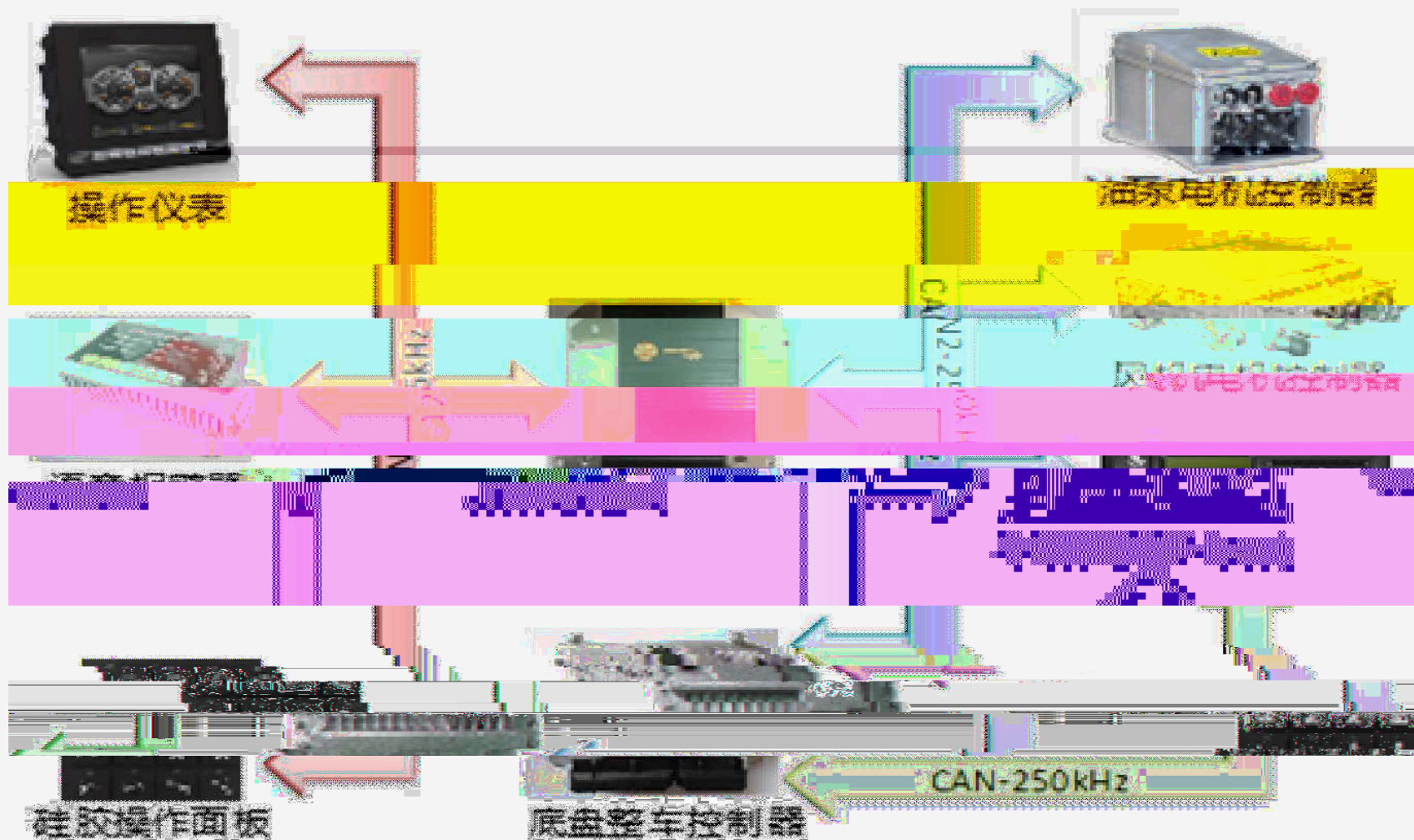
5. 气路系统

6. 液压系统

7. 吸嘴

8. 垃圾箱及除尘系统

9. 防护装置





显示屏

操作键

F1 F2 F3 F4 F5 F6 F7 F8

F4 F5 F7 F8

F8



提示图标					
[Redacted Content]					
					机检查
3	上装高压电指示灯亮, 不	可以作业	上装高压电已接通, 可以作业	上装高压电未接通, 不能作业	

## 仪 表

4	日期、时间	显示当前日期、时间，可在其它界面进行设置、修改
5	风机电机设定转速	显示系统当前设定的风机电机转速
6	清灰模式显示	显示系统当前快速/低速的清灰模式
7	风机电机转速表	显示风机电机工作转速
8	风机电机温度	显示风机电机的实时温度
9	清灰模式显示	显示系统当前快速/低速的清灰模式
10	干、湿扫模式显示	显示系统当前干扫/湿扫的吸尘模式
11	作业模式显示	显示系统当前执行的作业模式
12	油泵电机转速表	显示驱动液压油泵的电机工作转速
13	作业时间	显示上装工作的累计作业时间

序号	操作键	作业状态	说 明
16	F3	非作业	扫盘调速选择键。按F3键，切换油泵电机1850r/min、1350r/min、1050r/min。当车辆作业过程中碰到红灯或者需要临时暂停作业时，按F3键，扫盘即解除喷水作业，系统无报警提示。
17	F4	非作业	扫盘调速选择键。按F4键，切换油泵电机1850r/min、1350r/min、1050r/min。当车辆作业过程中碰到红灯或者需要临时暂停作业时，按F4键，扫盘即解除喷水作业，系统无报警提示。
18	F5	非作业	扫盘调速选择键。按F5键，切换油泵电机1850r/min、1350r/min、1050r/min。当车辆作业过程中碰到红灯或者需要临时暂停作业时，按F5键，扫盘即解除喷水作业，系统无报警提示。
19	F6	非作业	扫盘调速选择键。按F6键，切换油泵电机1850r/min、1350r/min、1050r/min。当车辆作业过程中碰到红灯或者需要临时暂停作业时，按F6键，扫盘即解除喷水作业，系统无报警提示。






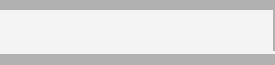


图标	按键	功能	说明	
<b>左吸</b>	F1	左吸		左吸嘴+中置吸嘴吸尘作业
<b>全吸</b>	F2	全吸		左吸嘴+右吸嘴+中置吸嘴吸尘作业
<b>右吸</b>	F3	右吸		右吸嘴+中置吸嘴吸尘作业
<b>纯吸</b>	F4	纯吸		单纯中置吸嘴吸尘作业
<b>干扫作业</b>	F5	干扫	作业模式 (辅助功能)	干扫(晴天模式)与湿扫(雨天模式)模式的选择:
<b>湿扫作业</b>		湿扫		
<b>低速清灰</b>	F6	低速清灰		
<b>快速清灰</b>	F7	快速清灰	滤筒以 20s 的时间间隔快速脉冲清灰,该功能应在车辆处 于驻车状态是使用,避免车辆气压下降影响车辆正常行驶。	
<b>确认/返回</b>	F8	确认/返回		确认作业模式及辅助功能并返回主界面










“ F6/ ”

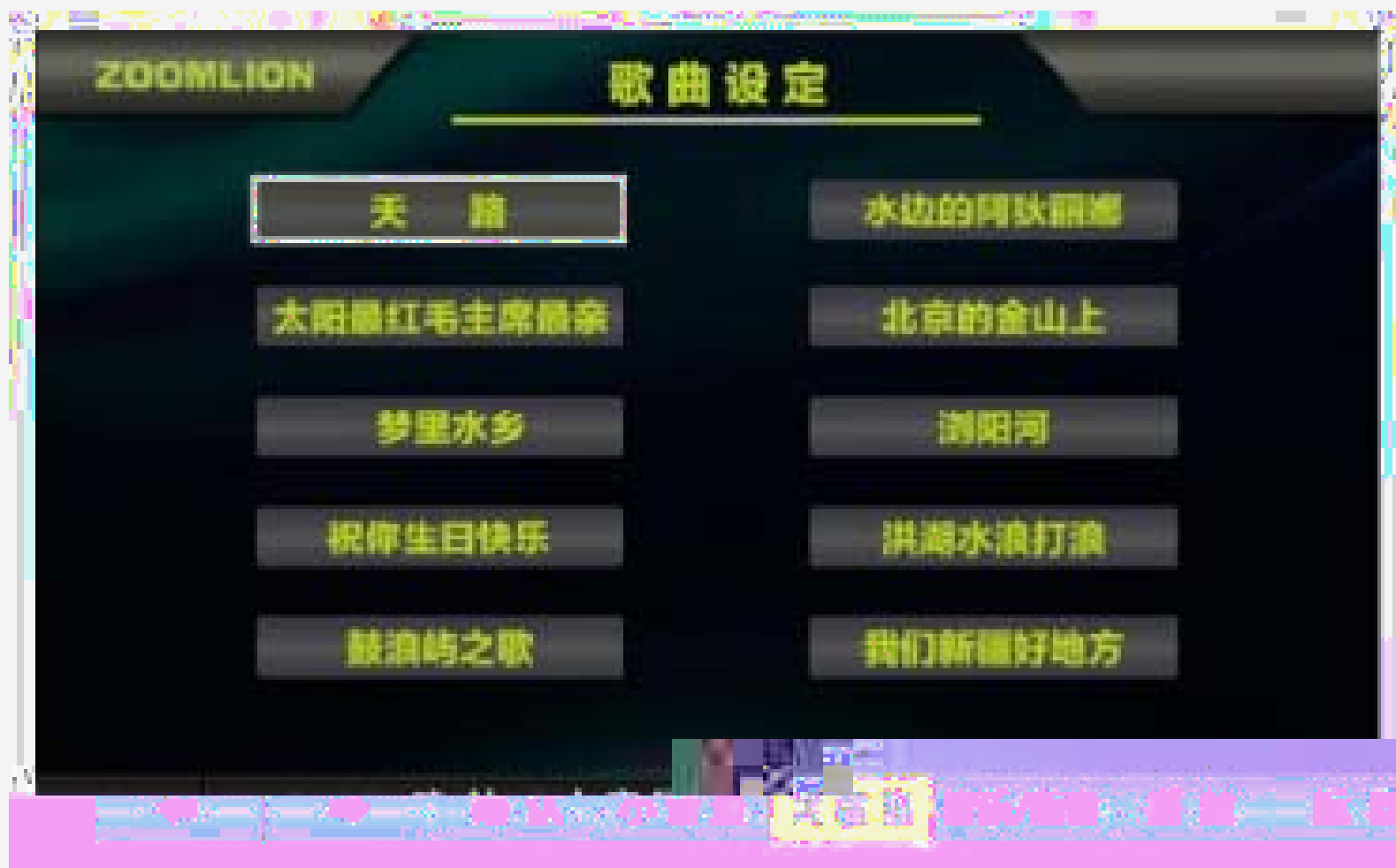
图标（无效/有效）	说明		
	F1	点动	垃圾箱门打开
	F2	点动	垃圾箱门关闭
	F3	点动	垃圾箱门关闭
	F4	点动	垃圾箱回位
	F5	点动	卸料抑尘打开
	F6	点动	返回至初始







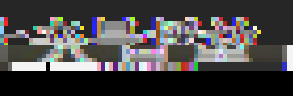



图标	操作键	说明
		可查询“系统运行时间”“控制器程序版本”“显示屏程序版本”
	F2	进入电机参数设置界面
	F3	进入故障查询界面，可查询电机故障和网络通讯故障
	F6	进入屏时钟设置界面
	F7	进入调试维修界面
	F8	返回主界面



图标	操作键	说明
	F1	光标左移
	F2	光标右移
	F3	选择确认
	F5	卸料操作界面
	F6	吸尘车显示界面
	F7	扫路机显示界面
	F8	返回主界面



图标	操作键	说明
		
		
	F3	确认
	F4	音量增加
	F5	音量减小
	F7	音乐或者语音播放/停止



“ ”  
24V

∅ “ ”

900r/min

“ ”

∅ “ ”

















5 r/min

“ ”

5

“ ” “ ” “ ”



图标				
说明	打开垃圾箱门	关闭垃圾箱门	举升垃圾箱	放下垃圾箱
图标				
说明	左吸嘴收回	左吸嘴伸出	右吸嘴收回	右吸嘴伸出
图标				
说明	吸嘴上	吸嘴下	左吸嘴吸尘	右吸嘴吸尘
图标				

ZBH5184TXCEQBEV

1

EQ1180GEVJ1

2

50h

∅

∅

∅

∅

|  
50  
∅  
∅  
∅  
∅  
|

V

,

1000



盈峰环境  
INFORE ENVIRO

[www.inforeenviro.com.cn](http://www.inforeenviro.com.cn)

# THANKS!

盈峰环境科技集团  
INFORE ENVIRONMENT TECHNOLOGY GROUP